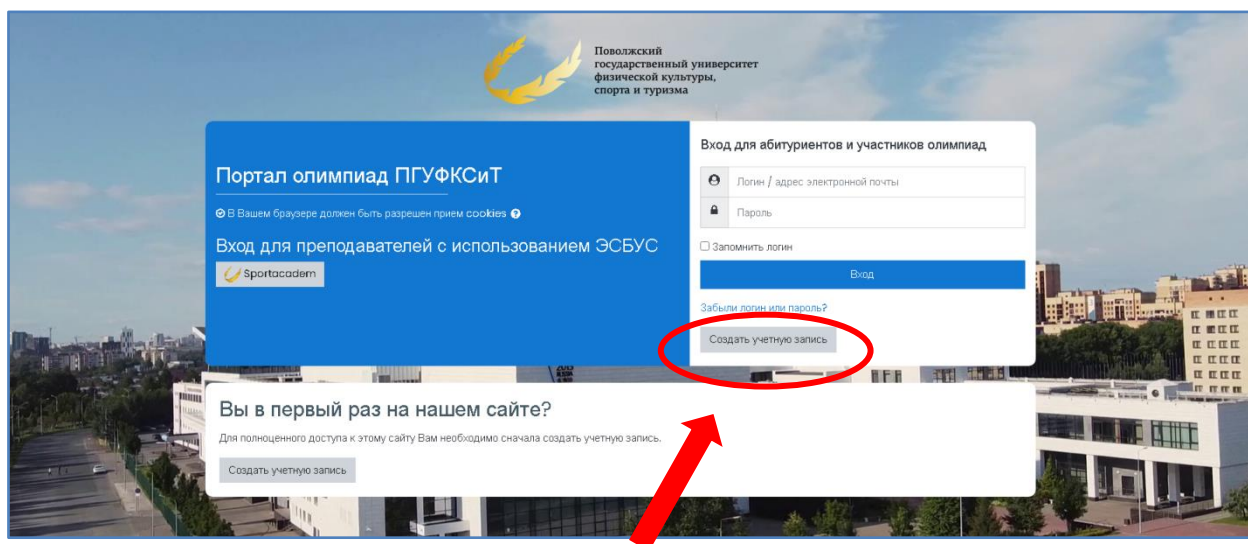


Инструкция по регистрации (саморегистрации) Руководителя участника на Олимпиады по математике и информатике

Для участия на Олимпиадах необходимо зарегистрироваться в дистанционной платформе Moodle Университета. Для этого:

1. Пройдите по ссылке: <https://abit.sportacadem.ru/> и откройте «Портал олимпиад ПГУФКСиТ»:



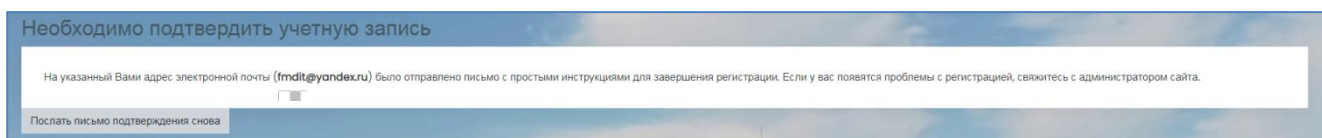
2. Нажмите кнопку **«Создать учетную запись»**

3. Для создания новой учетной записи заполните требуемыми данными открывшуюся форму:

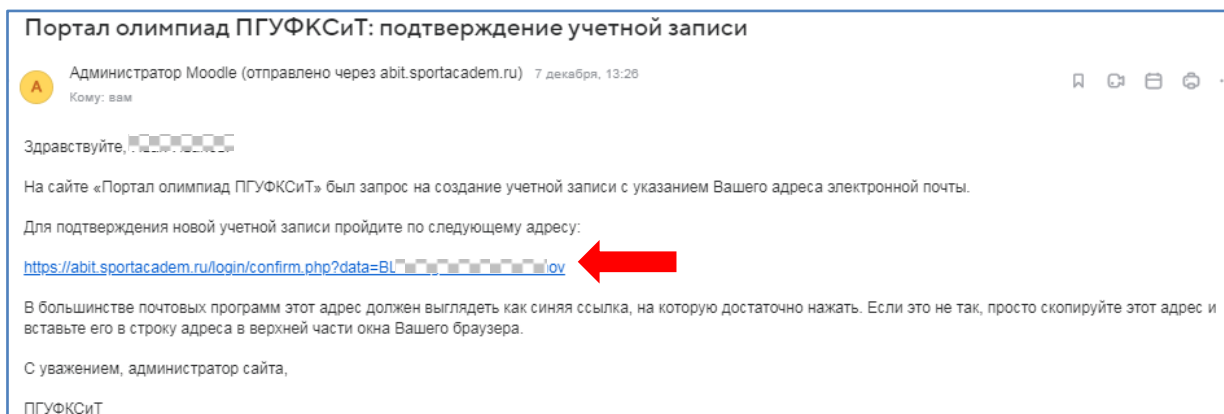
После ввода запрашиваемых данных нажмите кнопку **«Создать мой новый аккаунт»**.

Обратите внимание! На одну электронную почту может быть зарегистрирован только один человек!!!

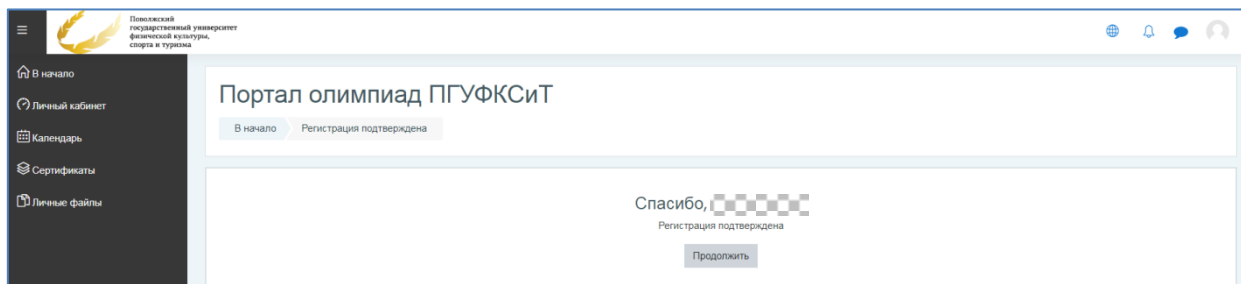
4. Система оповестит Вас следующим сообщением:



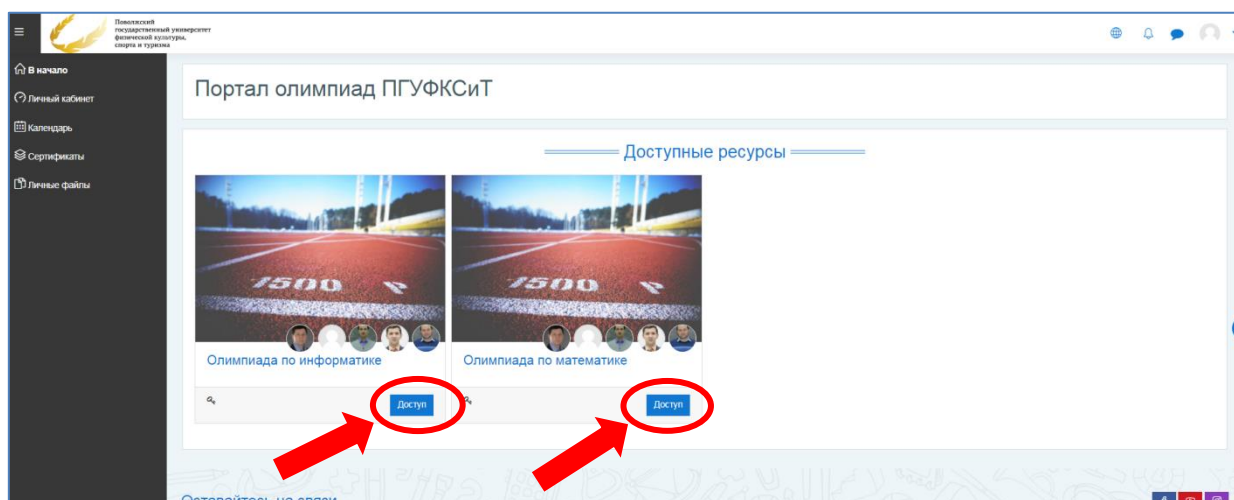
5. На указанный Вами адрес электронной почты придет письмо с инструкцией для завершения регистрации, где требуется подтвердить учетную запись пройдя по указанной ссылке:



6. После подтверждения регистрации Вы вновь попадаете на «Портал олимпиад ПГУФКСиТ» (<https://abit.sportacadem.ru/>), где уже необходимо зайти в свой созданный аккаунт, набрав указанный при регистрации логин и пароль

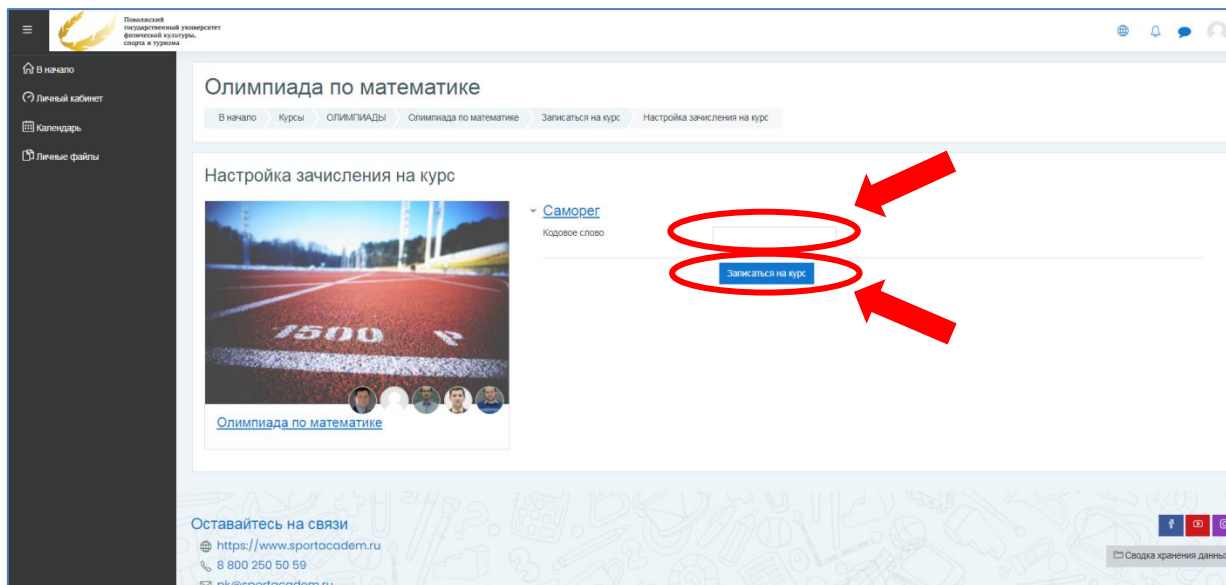


7. После входа в аккаунт откроется страница с доступными для регистрации Олимпиадами:



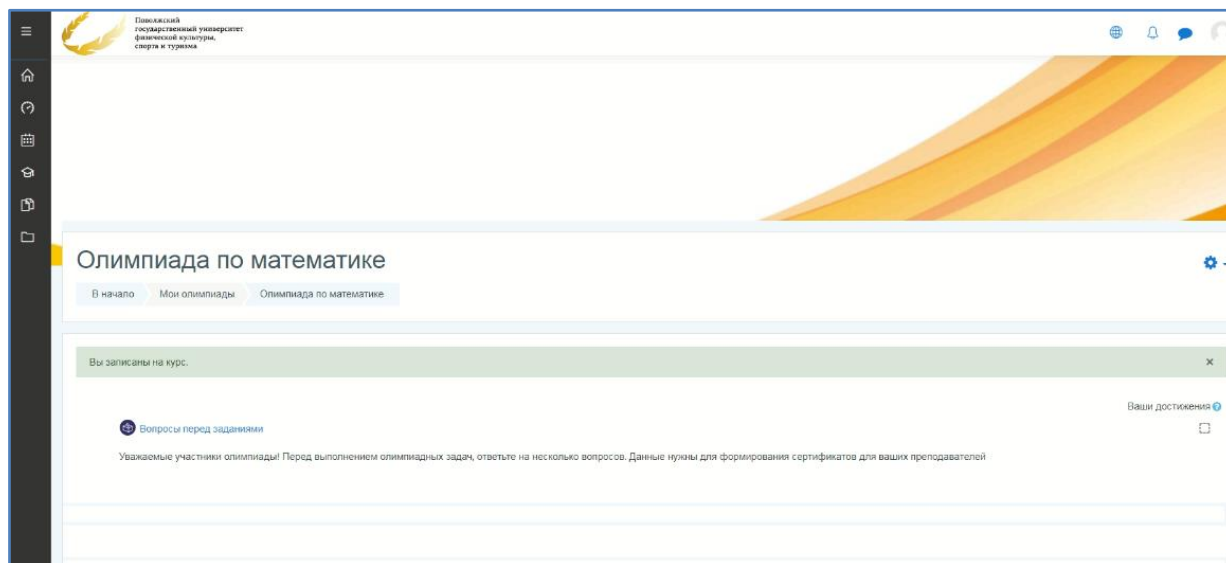
Вам необходимо получить доступ на ресурс «Олимпиада по математике» и/или «Олимпиада по информатике», поэтому нажмите соответствующую кнопку **«Доступ»**.

8. После нажатия кнопки «Доступ», откроется страница для записи на Олимпиаду, где необходимо ввести **Кодовое слово** и нажать кнопку **«Записаться на курс»**:



Внимание!!! Кодовое слово Руководителя для записи и на **Олимпиаду по математике** и на **Олимпиаду по информатике** – **Учитель**

9. После записи на курс, откроется страница Олимпиады с дальнейшей инструкцией, где всё подробно разъясняется:



Поздравляем Вас, Вы успешно зарегистрировались!

Задания олимпиад для **Ваших учеников** будут доступны в указанное время и даты!!!

Желаем успехов!!!